

ФБК

■ АУДИТ ■ КОНСАЛТИНГ ■ ПРАВО ■

Открытое акционерное общество
«Российский концерн по производству
электрической и тепловой энергии
на атомных станциях»

**Аудиторское заключение
по бухгалтерской (финансовой)
отчетности**

за период с 01 января по 31 декабря 2013 г.



Москва 2014

PKF

Accountants &
business advisers

Аудиторское заключение

Акционерам

Открытого акционерного общества
«Российский концерн по производству
электрической и тепловой энергии
на атомных станциях»

Аудируемое лицо

Наименование:

Открытое акционерное общество «Российский концерн по производству электрической и тепловой энергии на атомных станциях» (далее – ОАО «Концерн Росэнергоатом»).

Место нахождения:

109507, г. Москва, ул. Ферганская, д. 25.

Государственная регистрация:

Зарегистрировано Межрайонной инспекцией Федеральной налоговой службой № 46 по г. Москве. 17 сентября 2008 г., свидетельство: серия 77 № 010416448. Внесено в Единый государственный реестр юридических лиц 17 сентября 2008 г. за основным государственным номером 5087746119951.

Аудитор

Наименование:

Общество с ограниченной ответственностью «Финансовые и бухгалтерские консультанты» (ООО «ФБК»).

Место нахождения:

101990, г. Москва, ул. Мясницкая, д. 44/1, стр. 2АБ.

Государственная регистрация:

Зарегистрировано Московской регистрационной палатой 15 ноября 1993 г., свидетельство: серия ЮЗ 3 № 484.583 РП. Внесено в Единый государственный реестр юридических лиц 24 июля 2002 г. за основным государственным номером 1027700058286.

Членство в саморегулируемой организации аудиторов:

Некоммерческое партнерство «Аудиторская палата России».

Номер в реестре аудиторских организаций саморегулируемой организации аудиторов:

Свидетельство о членстве в некоммерческом партнерстве «Аудиторская палата России» № 5353, ОРНЗ – 10201039470.

Мы провели аудит прилагаемой бухгалтерской (финансовой) отчетности ОАО «Концерн Росэнергоатом», состоящей из бухгалтерского баланса по состоянию на 31 декабря 2013 года, отчета о финансовых результатах, отчета об изменениях капитала и отчета о движении денежных средств за 2013 год, иных приложений к бухгалтерскому балансу и отчету о финансовых результатах.

Ответственность аудируемого лица за бухгалтерскую (финансовую) отчетность

Руководство аудируемого лица несет ответственность за составление и достоверность указанной бухгалтерской (финансовой) отчетности в соответствии с российскими правилами составления бухгалтерской (финансовой) отчетности и за систему внутреннего контроля, необходимую для составления бухгалтерской (финансовой) отчетности, не содержащей существенных искажений вследствие недобросовестных действий или ошибок

Ответственность аудитора

Наша ответственность заключается в выражении мнения о достоверности бухгалтерской отчетности на основе проведенного нами аудита. Мы проводили аудит в соответствии с федеральными стандартами аудиторской деятельности. Данные стандарты требуют соблюдения применимых этических норм, а также планирования и проведения аудита таким образом, чтобы получить достаточную уверенность в том, что бухгалтерская (финансовая) отчетность не содержит существенных искажений.

Аудит включал проведение аудиторских процедур, направленных на получение аудиторских доказательств, подтверждающих числовые показатели в бухгалтерской (финансовой) отчетности и раскрытие в ней информации. Выбор аудиторских процедур является предметом нашего суждения, которое основывается на оценке риска существенных искажений, допущенных вследствие недобросовестных действий или ошибок. В процессе оценки данного риска нами рассмотрена система внутреннего контроля, обеспечивающая составление и достоверность бухгалтерской (финансовой) отчетности с целью выбора соответствующих аудиторских процедур, но не с целью выражения мнения об эффективности системы внутреннего контроля. Аудит также включал оценку надлежащего характера применяемой учетной политики и обоснованности оценочных показателей, полученных руководством аудируемого лица, а также оценку представления бухгалтерской (финансовой) отчетности в целом.

Мы полагаем, что полученные в ходе аудита аудиторские доказательства дают достаточные основания для выражения мнения о достоверности бухгалтерской (финансовой) отчетности.

Мнение

По нашему мнению, бухгалтерская (финансовая) отчетность отражает достоверно во всех существенных отношениях финансовое положение ОАО «Концерн Росэнергоатом» по состоянию на 31 декабря 2013 года, результаты его финансово-хозяйственной деятельности и движение денежных средств за 2013 год в соответствии с российскими правилами составления бухгалтерской отчетности.

Вице-президент ООО «ФБК»



А.В. Тихоновский
(на основании доверенности
от 15.01.2013 № 4/13)

Дата аудиторского заключения

«3» марта 2014 года

Бухгалтерский баланс
на **31 декабря 2013 г.**

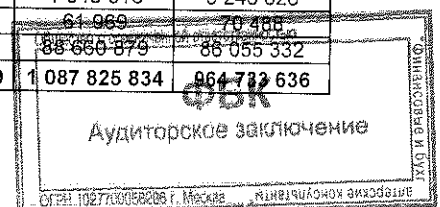
Организация ОАО "Концерн Росэнергоатом"
Идентификационный номер налогоплательщика _____
Вид экономической деятельности Производство электроэнергии атомными станциями
Организационно-правовая форма/форма собственности _____
Открытое акционерное общество / Федеральная собственность _____
Единица измерения: тыс. руб.

Дата (число, месяц, год) _____
Форма по ОКУД _____
по ОКПО _____
ИНН _____
по ОКВЭД _____
по ОКПФ/ОКФС _____
по ОКЕИ _____

Коды		
0710001		
31	12	2013
08844275		
7721632827		
40.10.13		
12247	12	
384		

Местонахождение (адрес)
109507, Москва, ул Ферганская, д 25


Пояснения ¹	Наименование показателя	Код показателя	На 31 декабря	На 31 декабря	На 31 декабря
			2013 г. ³	2012 г. ⁴	2011 г. ⁵
	АКТИВ				
	I. ВНЕОБОРОТНЫЕ АКТИВЫ				
1-1;1-2;1-3;1-6;1-7.	Нематериальные активы	1110	992 070	1 112 416	965 164
1-4; 1-5.	Результаты исследований и разработок	1120	6 226 265	6 236 231	2 830 335
	Основные средства	1150	1 081 863 747	937 895 143	821 875 066
2-3;2-4; 2-5.	Здания, машины, оборудование и другие основные средства	1151	358 522 677	354 938 386	265 767 507
2-2.	Незавершенные капитальные вложения	1152	549 247 628	414 647 141	369 592 404
	Авансы выданные поставщикам и подрядчикам по капитальному строительству, поставщикам объектов основных средств	1153	174 093 442	168 309 616	186 515 155
	Доходные вложения в материальные ценности	1160	79 081	194 438	17 956
3-1;3-2;3-3	Финансовые вложения	1170	41 180 564	38 983 069	38 686 715
	Отложенные налоговые активы	1180	---	---	---
	Прочие внеоборотные активы	1190	17 905 152	14 743 658	14 303 068
	Итого по разделу I	1100	1 148 246 879	999 164 955	878 678 304
	II. ОБОРОТНЫЕ АКТИВЫ				
4-1.	Запасы	1210	42 390 511	34 847 076	28 761 881
	сырье, материалы и другие аналогичные ценности	1211	41 530 006	34 137 378	28 661 843
	затраты в незавершенном производстве	1212	---	---	---
	готовая продукция и товары для перепродажи	1213	859 539	704 728	89 579
	товары отгруженные	1214	927	---	---
	расходы будущих периодов	1215	---	---	---
	прочие запасы и затраты	1217	39	4 970	10 459
	Налог на добавленную стоимость по приобретенным ценностям	1220	1 614 072	1 680 680	1 749 350
5-1;5-2	Дебиторская задолженность	1230	37 477 332	43 801 336	50 197 485
	Долгосрочная дебиторская задолженность - всего	1231	4 149 402	4 804 039	7 262 994
	расчеты с покупателями и заказчиками	1232	9 759	12 548	7 909
	авансы выданные	1233	---	---	---
	прочие дебиторы	1234	4 139 643	4 791 491	7 255 085
	Краткосрочная дебиторская задолженность - всего	1235	33 327 930	38 997 297	42 934 491
	расчеты с покупателями и заказчиками	1236	17 819 285	16 290 387	14 679 768
	авансы выданные	1237	1 291 899	7 941 777	6 430 056
	прочие дебиторы	1238	14 216 746	14 765 133	21 824 667
3-1;3-2;3-3	Финансовые вложения (за исключением денежных эквивалентов)	1240	821 200	6 721 002	29 500
27-1.	Денежные средства и денежные эквиваленты	1250	10 364 734	1 548 816	5 246 628
	Прочие оборотные активы	1260	46 631	61 969	70 488
	Итого по разделу II	1200	92 714 480	88 656 879	86 655 332
	БАЛАНС	1600	1 240 961 359	1 087 825 834	964 732 636



Пояснения	Наименование показателя	Код показателя	На 31 декабря	На 31 декабря	На 31 декабря
			2013 г. ³	2012 г. ⁴	2011 г. ⁵
	ПАССИВ				
	III. КАПИТАЛ И РЕЗЕРВЫ				
	Уставный капитал (складочный капитал, уставный фонд, вклады товарищей)	1310	671 516 563	530 011 527	530 011 527
	Собственные акции, выкупленные у акционеров	1320	(---)	(---)	(---)
	Переоценка внеоборотных активов	1330	---	---	---
	Добавочный капитал (без переоценки)	1350	6 812	314	---
	Резервный капитал	1360	187 840 188	145 322 811	170 951 971
25-1.	резервные фонды, образованные в соответствии с законодательством	1361	186 237 499	143 720 122	169 349 282
	резервы, образованные в соответствии с учредительными документами	1362	1 602 689	1 602 689	1 602 689
25-2.	Нераспределенная прибыль (непокрытый убыток)	1370	198 359 100	179 373 958	110 257 243
	Итого по разделу III	1300	1 057 722 663	854 708 610	811 220 741
	IV. ДОЛГОСРОЧНЫЕ ОБЯЗАТЕЛЬСТВА				
14-2.	Заемные средства	1410	81 890 352	60 178 290	44 000 000
	Отложенные налоговые обязательства	1420	1 592 492	1 018 119	758 606
7-1.	Оценочные обязательства	1430	5 627 630	4 823 016	1 802 328
	Прочие обязательства	1450	11 033 023	13 756 370	10 730 275
	Итого по разделу IV	1400	100 143 497	79 775 795	57 291 209
	V. КРАТКОСРОЧНЫЕ ОБЯЗАТЕЛЬСТВА				
14-2; 14-3.	Заемные средства	1510	22 435 801	22 138 794	19 065 202
5-3; 5-4	Кредиторская задолженность	1520	51 973 324	42 694 181	47 043 486
	поставщики и подрядчики	1521	38 139 435	29 829 810	29 135 230
	авансы полученные	1522	9 464	22 459	5 999
	задолженность перед персоналом	1523	911 725	846 873	789 584
	задолженность перед государственными внебюджетными фондами	1524	372 071	300 073	147 139
5-5.	задолженность по налогам и сборам	1525	1 908 866	1 946 896	1 695 403
	прочие кредиторы	1526	10 631 763	9 748 070	15 270 131
10.	Доходы будущих периодов	1530	1 639 156	1 754 188	1 927 461
7-2.	Оценочные обязательства	1540	7 046 918	6 674 722	6 313 537
	Расчеты с учредителями по взносам в уставный капитал (уставный фонд)	1545	---	80 079 544	21 872 000
	Прочие обязательства	1550	---	---	---
	Итого по разделу V	1500	83 095 199	153 341 429	96 221 686
	БАЛАНС	1700	1 240 961 359	1 087 825 834	964 733 636

Руководитель

" 19 "



(подпись)


20 14 г.

Романов Е.В.
(расшифровка подписи)

Главный бухгалтер

(Handwritten signature)
(подпись)

Шалимов А.В.
(расшифровка подписи)



Отчет о финансовых результатах
за 2013 г.

Организация ОАО "Концерн Росэнергоатом"
Идентификационный номер налогоплательщика _____
Вид экономической деятельности Производство электроэнергии атомными станциями
Организационно-правовая форма/форма собственности _____
Открытое акционерное общество / Федеральная собственность
Единица измерения: тыс. руб.

Форма по ОКУД _____
Дата (число, месяц, год) _____ по ОКПО _____
ИНН _____ по _____
ОКВЭД _____
по ОКОПФ/ОКФС _____
по ОКЕИ _____

Коды		
0710002		
31	12	2013
08844275		
7721632827		
40.10.13		
12247		12
384		

Пояснения ¹	Наименование показателя	Код показателя	За 2013 г.	За 2012 г.
11-1; 11-2.	Выручка	2110	232 856 681	200 527 279
6-1; 11-1	Себестоимость продаж	2120	(136 547 466)	(124 411 445)
	Валовая прибыль (убыток)	2100	96 309 215	76 115 834
6-1.	Коммерческие расходы	2210	(15 910)	(20 262)
6-1.	Управленческие расходы	2220	(81 084 376)	(61 975 969)
	Прибыль (убыток) от продаж	2200	15 208 929	14 119 603
	Доходы от участия в других организациях	2310	350 821	14 322
	Проценты к получению	2320	2 131 753	1 963 781
	Проценты к уплате	2330	(1 095 688)	(718 469)
1-3.	Прочие доходы	2340	3 669 827	3 305 101
1-3.	Прочие расходы	2350	(12 127 854)	(15 497 818)
	Прибыль (убыток) до налогообложения	2300	8 137 788	3 186 520
	Текущий налог на прибыль	2410	(6 112 395)	(4 800 939)
13-2.	в т.ч. постоянные налоговые обязательства (активы)	2421	(5 048 050)	(4 359 262)
13-1; 13-3.	Изменение отложенных налоговых обязательств	2430	(659 345)	(1 183 460)
13-1; 13-3.	Изменение отложенных налоговых активов	2450	96 133	987 834
	Прочее	2460	(13 356)	(38 625)
	Перераспределение налога на прибыль внутри консолидированной группы налогоплательщиков	2465	761 845	---
	Чистая прибыль (убыток)	2400	2 210 670	(1 848 670)

Форма 0710002 с. 2

Пояснения ¹	Наименование показателя	Код показателя	За 2013 г.	За 2012 г.
	СПРАВОЧНО			
	Результат от переоценки внеоборотных активов, не включаемый в чистую прибыль (убыток) периода	2510	---	---
	Результат от прочих операций, не включаемый в чистую прибыль (убыток) периода	2520	16 781 283	70 965 719
	Совокупный финансовый результат периода	2500	18 991 953	69 117 049
	Базовая прибыль (убыток) на акцию	2900	---	---
	Разводненная прибыль (убыток) на акцию	2910	---	---

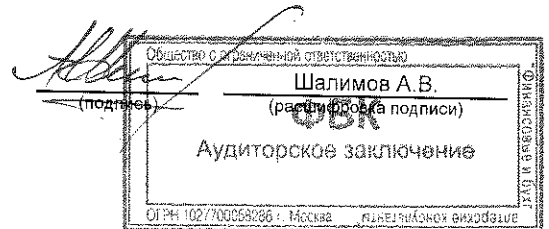
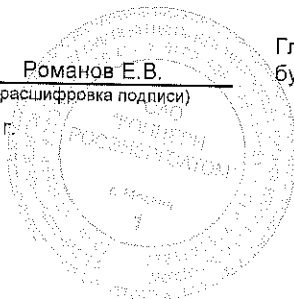
Руководитель _____

(подпись)

" 19 " _____ 20 14 г.

Романов Е.В.
(расшифровка подписи)

Главный бухгалтер



**Отчет об изменениях капитала
за 2013 г.**


Коды	
0710003	
31	12 2013
08844275	
7721632827	
40.10.13	
12247	12
384	

Форма по ОКУД
Дата (число, месяц, год)
по ОКПО
ИНН
по ОКВЭД
по ОКОПФ/ОКФС
по ОКЕИ


Организация ОАО "Концерн Росэнергоатом"
Идентификационный номер налогоплательщика
Вид экономической деятельности
Организационно-правовая форма/форма собственности
Открытое акционерное общество / Федеральная собственность
Единица измерения: тыс. руб.

1. Движение капитала

Наименование показателя	Код	Уставный капитал	Собственные акции, выкупленные у акционеров	Добавочный капитал	Резервный капитал	Нераспределенная прибыль (непокрытый убыток)	Итого
Величина капитала на 31 декабря 2011 г.	3100	530 011 527	---	---	170 951 971	110 257 243	811 220 741
За 2012 г.							
Увеличение капитала - всего:	3210	---	---	---	45 814 550	---	45 814 550
в том числе:							
чистая прибыль	3211	X	X	X	X	---	---
переоценка имущества	3212	X	X	---	X	---	---
доходы, относящиеся непосредственно на увеличение капитала	3213	X	X	---	X	---	---
дополнительный выпуск акций	3214	---	---	---	X	X	---
увеличение номинальной стоимости акций	3215	---	---	---	X	---	---
реорганизация юридического лица	3216	---	---	---	---	---	---
использование отраслевых резервов на инвестиционные цели	3217	X	X	X	45 814 550	---	45 814 550



Наименование показателя	Код	Уставный капитал	Собственные акции, выкупленные у акционеров	Добавочный капитал	Резервный капитал	Нераспределенная прибыль (непокрытый убыток)	Итого
Уменьшение капитала - всего:	3220	---	---	---	---	(2 326 995)	(2 326 995)
в том числе:							
Убыток	3221	X	X	X	X	(1 848 670)	(1 848 670)
пероценка имущества	3222	X	X	---	X	---	---
расходы, относящиеся непосредственно на уменьшение капитала	3223	X	X	---	X	(478 325)	(478 325)
уменьшение номинальной стоимости акций	3224	---	---	---	X	---	---
уменьшение количества акций	3225	---	---	---	X	---	---
реорганизация юридического лица	3226	---	---	---	---	---	---
дивиденды	3227	X	X	X	X	---	---
Изменение добавочного капитала	3230	X	X	314	---	---	X
Изменение резервного капитала	3240	X	X	X	(71 443 710)	71 443 710	X
Величина капитала на 31 декабря 2012 г.	3200	530 011 527	---	314	145 322 811	179 373 958	854 708 610
За 2013 г.							
Увеличение капитала - всего:	3310	141 505 036	---	---	59 291 849	2 210 670	203 007 555
в том числе:							
чистая прибыль	3311	X	X	X	X	2 210 670	2 210 670
пероценка имущества	3312	X	X	---	X	---	---
доходы, относящиеся непосредственно на увеличение капитала	3313	---	---	---	---	---	---
дополнительный выпуск акций	3314	141 505 036	---	---	X	X	141 505 036
увеличение номинальной стоимости акций	3315	---	---	---	X	---	---
реорганизация юридического лица	3316	---	---	---	---	---	---
использование отраслевых резервов на инвестиционные цели	3317	X	X	X	59 291 849	---	59 291 849
Уменьшение капитала - всего:	3320	---	---	---	---	---	---
в том числе:							
Убыток	3321	X	X	X	X	---	---
пероценка имущества	3322	X	X	---	X	---	---
расходы, относящиеся непосредственно на уменьшение капитала	3323	---	---	---	X	---	---
уменьшение номинальной стоимости акций	3324	---	---	---	X	---	---
уменьшение количества акций	3325	---	---	---	X	---	---
реорганизация юридического лица	3326	---	---	---	---	---	---
дивиденды	3327	X	X	X	X	---	---
Изменение добавочного капитала	3330	X	X	6 498	---	---	X
Изменение резервного капитала	3340	X	X	X	(16 774 472)	16 774 472	X
Величина капитала на 31 декабря 2013 г.	3300	671 516 563	---	6 812	187 840 188	198 359 100	1 057 722 663




ОБК

 аудиторское заключение

7

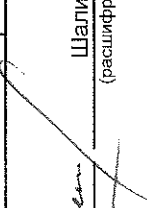
2. Корректировки в связи с изменением учетной политики и исправлением ошибок

Наименование показателя	Код	Изменения капитала за 2012 г.		На 31 декабря 2012 г.
		На 31 декабря 2011 г.	за счет чистой прибыли (убытка)	
Капитал - всего				
до корректировок	3400	---	---	---
корректировка в связи с:				
изменением учетной политики	3410	---	---	---
исправлением ошибок	3420	---	---	---
после корректировок	3500	---	---	---
в том числе:				
нераспределенная прибыль (непокрытый убыток):				
до корректировок	3401	---	---	---
корректировка в связи с:				
изменением учетной политики	3411	---	---	---
исправлением ошибок	3421	---	---	---
после корректировок	3501	---	---	---
другие статьи капитала, по которым осуществлены корректировки: (по статьям)				
до корректировок	3402	---	---	---
корректировка в связи с:				
изменением учетной политики	3412	---	---	---
исправлением ошибок	3422	---	---	---
после корректировок	3502	---	---	---



3. Чистые активы

Наименование показателя	Код	На 31 декабря 2013 г.	На 31 декабря 2012 г.	На 31 декабря 2011 г.
Чистые активы	3600	1 059 361 819	936 542 342	835 020 202


 (подпись)

Руководитель Романов Е.В.


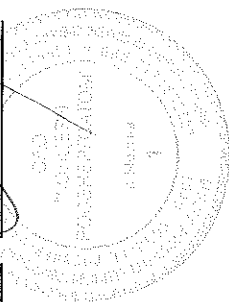
(расшифровка подписи)

Главный бухгалтер

Шалимов А.В.

(расшифровка подписи)

" 19 " 02 20 14 г.



**Отчет о движении денежных средств
за 2013 г.**

Организация ОАО "Концерн Росэнергоатом"

Идентификационный номер налогоплательщика _____

Вид экономической

деятельности Производство электроэнергии атомными станциями

Организационно-правовая форма/форма собственности _____

Открытое акционерное общество / Федеральная собственность

Единица измерения: тыс. руб.

Форма по ОКУД _____

Дата (число, месяц, год) _____

по ОКПО _____

ИНН _____


по ОКВЭД _____

по ОКOPФ/OKFC _____

по ОКЕИ _____

Коды		
0710004		
31	12	2013
08844275		
7721632827		
40.10.13		
12247		12
384		

Наименование показателя	Код	3а 2013 г.	3а 2012 г.
Денежные потоки от текущих операций			
Поступления - всего	4110	232 968 298	206 308 819
в том числе:			
от продажи продукции, товаров, работ и услуг	4111	227 046 089	196 703 609
арендных платежей, лицензионных платежей, роялти, комиссионных и иных аналогичных платежей	4112	386 434	288 733
от перепродажи финансовых вложений	4113	---	---
прочие поступления	4119	5 535 775	9 316 477
Платежи - всего	4120	138 327 228	131 247 525
в том числе:			
поставщикам (подрядчикам) за сырье, материалы, работы, услуги	4121	85 553 349	82 705 549
в связи с оплатой труда работников	4122	26 638 302	23 203 221
процентов по долговым обязательствам	4123	1 110 967	447 673
налога на прибыль организаций	4124	5 601 245	6 521 926
прочие платежи	4129	19 423 365	18 369 156
Сальдо денежных потоков от текущих операций	4100	94 641 070	75 061 294
Денежные потоки от инвестиционных операций			
Поступления - всего	4210	224 512 531	123 967 999
в том числе:			
от продажи внеоборотных активов (кроме финансовых вложений)	4211	236 132	111 595
от продажи акций других организаций (долей участия)	4212	1 862 982	128 817
от возврата предоставленных займов, от продажи долговых ценных бумаг (прав требования денежных средств к другим лицам)	4213	220 010 975	121 614 772
дивидендов, процентов по долговым финансовым вложениям и аналогичных поступлений от долевого участия в других организациях	4214	2 292 445	1 727 664
прочие поступления	4219	109 997	385 151
Платежи - всего	4220	390 353 661	279 700 653
в том числе:			
в связи с приобретением, созданием, модернизацией, реконструкцией и подготовкой к использованию внеоборотных активов	4221	167 883 711	144 925 500
в связи с приобретением акций других организаций (долей участия)	4222	2 134 645	270 911
в связи с приобретением долговых ценных бумаг (прав требования денежных средств к другим лицам), предоставление займов другим лицам	4223	214 186 947	126 935 596
процентов по долговым обязательствам, включаемым в стоимость инвестиционного актива	4224	6 148 358	4 580 813
прочие платежи	4229	---	2 987 833
Сальдо денежных потоков от инвестиционных операций	4200	(165 841 130)	(155 732 654)



10

Наименование показателя	Код	За 2013 г.	За 2012 г.
Денежные потоки от финансовых операций			
Поступления - всего	4310	131 741 077	120 721 893
в том числе:			
получение кредитов и займов	4311	73 604 495	62 514 349
денежных вкладов собственников (участников)	4312	---	---
от выпуска акций, увеличения долей участия	4313	58 136 582	58 207 544
от выпуска облигаций, векселей и других долговых ценных бумаг и др.	4314	---	---
бюджетные ассигнования и иное целевое финансирование	4315	---	---
прочие поступления	4319	---	---
Платежи - всего	4320	51 738 814	43 711 060
в том числе:			
собственникам (участникам) в связи с выкупом у них акций (долей участия) организации или их выходом из состава участников	4321	---	---
на уплату дивидендов и иных платежей по распределению прибыли в пользу собственников (участников)	4322	---	---
в связи с погашением (выкупом) векселей и других долговых ценных бумаг, возврат кредитов и займов	4323	51 738 814	43 711 060
прочие платежи	4329	---	---
Сальдо денежных потоков от финансовых операций	4300	80 002 263	77 010 833
Сальдо денежных потоков за отчетный период	4400	8 802 203	(3 660 527)
Остаток денежных средств и денежных эквивалентов на начало отчетного периода	4450	1 548 765	5 241 407
Остаток денежных средств и денежных эквивалентов на конец отчетного периода	4500	10 361 255	1 548 765
Величина влияния изменений курса иностранной валюты по отношению к рублю	4490	10 287	(32 115)

Руководитель

Романов Е.В.

Главный бухгалтер

Шалимов А.В.

(подпись)

(расшифровка подписи)

(подпись)

(расшифровка подписи)

" 19 " 02 20 14 г.

